

## Ausschreibungstext

Eck-Badewanne ungleich. **DUNE DE 160 U rechts**  
Hergestellt aus gegossenem, durchgefärbten und  
Vernetztem Sanitäracryl nach DIN EN 263.

Art. – Nr.: 277BWE0501  
Maße: 1600 x 900 x 400 mm (L x B x H)  
Inhalt: ca. 210 l abzgl. Personen (en)

Hergestellt im Vakuum – Tiefziehverfahren auf  
Aluminium-Werkzeugen.  
Verstärkung mit glasfaserverstärktem Kunststoff.  
Herstellung nach DIN EN 198 und DIN EN 14516.  
Einlaminiertes Bodenbrett der Stärke 12 mm zur Aufnahme des  
Fußsystems. Montage mit Badewannenfüßen (siehe Zubehör)  
o.a. geeignete/zugelassene Montagesysteme.  
Bodenablauf Fußende. Überlauf Fußende vorn  
Standardablaufgarnitur

**Optional mit Pool-, Licht- und Soundsystemen.**


**Optional mit SLIM Rand.**

Lieferbar in den Farben: weiß



DE 160 U rechts

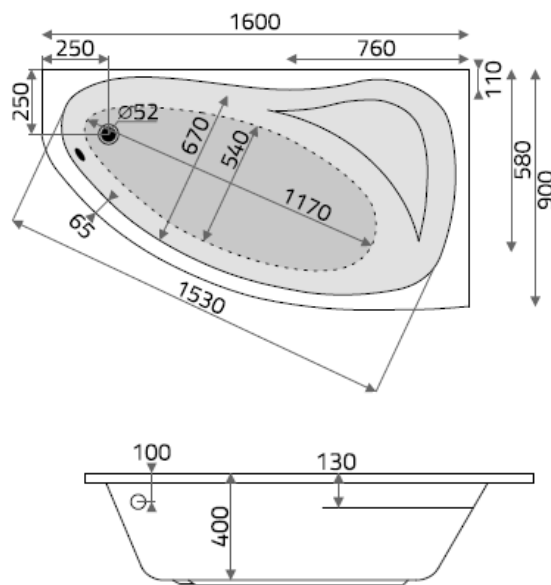
## Optionale Systeme:



## Optionales Zubehör:

Schürze zu DE 160 U rechts  
Wannenträger zu DE 160 U rechts  
Slim Rand  
Universalfüße ( 1 Paar)  
Universalfüße lang bei Schürzenmontage (1 Paar)  
Anti Rutsch  
Ab- & Überlaufgarnitur, Standard  
Ab- & Überlaufgarnitur, Standard mit Wasserzulauf  
Handgriffe (1 Paar) 250x65 mm  
Wannenanker (1 Paar)  
Wannenleisten-Set  
Wannenleisten gekröpft auch für SLIM Rand geeignet  
Bauwerksabdichtung Set 1/ Normal-Einbau  
Bauwerksabdichtung Set 2/bodenebenen Einbau/Nische

Art.-Nr. 285SWE0501  
Art.-Nr. 483WTR03  
Art.-Nr. 776ZTR01  
Art.-Nr. 750ZBF01  
Art.-Nr. 748ZBF01LG  
Art.-Nr. 821ZAR01  
Art.-Nr. 834ZBA01C  
Art.-Nr. 835ZBA01C  
Art.-Nr. 651ZGR02C  
Art.-Nr. 800ZBW00  
Art.-Nr. 752ZBL01  
Art.-Nr. 771ZBL01  
Art.-Nr. 781ZBD01  
Art.-Nr. 782ZBD01

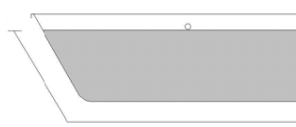


## Bodenmaß:



1170 mm

## Liegemaß:



1500 mm